



Unifreight Shipping V5.0

תיאור גרסה חדשה


תוכן עניינים


4	מבוא.....
5	מערכת ספנות.....
5	שידור Gatepass.....
5	שמירת מסר מכולות ריקות.....
5	קליטת מסר שטרי מטען לפתיחת תיקי יצוא.....
5	ניהול חשבוניות פרפורמה.....
5	הדפסת חשבונית במחולל החדש.....
6	תשתיות.....
6	צירוף מסמך קבוע להודעה.....
6	שיפור מנגנון Base Line.....
6	השאלתה לתקשורת Communication Query –.....
6	הצגת Preview בהדפסת סטים.....
6	הצגת חשבונית Unifreight מתוך מערכת הנה"ח (Mumps).....
6	שירות חדש לביצוע מחיקות.....
7	אופציות כלליות.....
7	עיצוב גרפי חדש.....
7	מערכת GSA.....
7	מודול הצעות מחיר.....
7	מצב לקוח.....
7	שיפורים ברשימות תפוצה.....
7	שילוב מעקב מכולות במערכת יבוא.....
8	אינדקס חשבונות Account Management –.....
8	מנגנון Instructions.....
8	הזנת סיבת חסימה באינדקס.....
8	ניהול הרשאות לפי קבוצה.....
8	מחירונים.....
8	הגדרת מחירון עם סטטוס.....
8	יצירת אירוע בעקבות הפעלת מחירון.....
8	הנהלת חשבונות.....
8	מע"מ צד ג'.....
8	קליטת הוצאות עם צ'ק.....
9	הגדרת Instructions.....
9	תאריך חשבונית במסך Agent Transactions.....

מבוא

מסמך זה מתאר את החידושים, השיפורים והשינויים שבוצעו בגרסה 5.0 של Unifreight, בחלוקה לפי היישומים השונים במערכת.

במסמך נעשה שימוש בסימנים הבאים:


כדי לסמן אופציה או תכונה שיש לרכוש בנפרד. יש לפנות לחברת עמיטל דאטה לקבלת הצעת מחיר. 

כדי לסמן אופציה או תכונה שדורשת התאמה מיוחדת ללקוח. יש לפנות לחברת עמיטל דאטה לקבלת הצעת מחיר. 

מערכת ספנות


שידור Gatepass

במסך שידור Gatepass נוסף השדה "גורם מעביר" להזנת מספר הח"פ ומספרו בנמל של הגורם שישחרר ויעביר את המכולות למסוף העורפי. מידע זה משודר עתה יחד עם שאר נתוני ה-Gatepass.




שמירת מסר מכולות ריקות

במודול "מעקב מכולות", כאשר מתקבל מסר (COEMTY) מהנמל על המכולות הריקות שעומדות לרשות סוכן האוניות, המידע נשמר במערכת ניהול מסמכים כדוח שניתן להציג בכל עת.




קליטת מסר שטרי מטען לפתיחת תיקי יצוא

נוספה האפשרות לפתוח תיקי יצוא במערכת ספנות אוטומטית על-פי מסרי שטרי מטען שנקלטו.



ניהול חשבוניות פרופורמה

נוספה האפשרות להפיק חשבונית פרופורמה זמנית ולבצע מעקב אחריה.



הדפסת חשבונית במחולל החדש

מחולל הטפסים החדש מאפשר לעצב בעזרתו ולהפיק חשבוניות, ולשלוח אותם ללקוחות כקובץ בפורמט PDF.



תשתיות

צירוף מסמך קבוע להודעה

להודעות שמוגדרות בספריית ההודעות ניתן להוסיף עתה הגדרה לצירוף מסמך שמתויק במערכת ניהול מסמכים. כאשר שולחים הודעה שמכילה הגדרה של מסמך, המסמך יצורף אוטומטית להודעה.

שיפור מנגנון Base Line

למנגנון ה- Base Line (שמופעל לפני ניתוח הנתונים בשידורים נכנסים) אשר מסך את הנתונים בקבצים שנכנסים למערכת משידורים ומאתר את השוני ביניהם לבין קבצים קודמים שנקלטו, נוסף כלי חדש לניהול ושמירת היסטוריה. כלי זה מציג את נתוני ההשוואה בצורה ידידותית על מנת לאפשר למשתמש לצפות בהבדלים שאותרו ולבדוק אותם.

השאלתה לתקשורת – Communication Query

במסך הבחירה של השאלתה לתקשורת – Communication Query (COM2) נוספו השדות Base Line ו-Splitted על מנת להציג בתוצאות השאלתה מידע לגבי שימוש במנגנונים האלה בשידורים.

הצגת Preview בהדפסת סטים

ניתן להציג כל דוח מתוך סט הדפסה (אופציית הדפסה ב- Group) במצב Preview.

הצגת חשבונית Unifreight מתוך מערכת הנה"ח (Mumps)

בלחיצת כפתור במערכת הנהלת חשבונות Mumps, ניתן לפתוח חלון במערכת Unifreight להצגת חשבונית וכניסה לתיק תפעולי.

שירות חדש לביצוע מחיקות

פותח שירות חדש למחיקת קבצים זמניים כמו אלה שבספריית WORKDIR, נתונים ישנים ומשימות שהטיפול בהן הסתיים, על-פי תיזמון שיוגדר למערכת בהתאם לצרכי הארגון.


אופציות כלליות

עיצוב גרפי חדש

גרסה 5.0 של Unifreight מסופקת עם עיצוב חדש שמתבטא ביכולות גרפיות ושליטה גבוהה של המשתמש במרכיבי הממשק הגרפי. מקצת השיפורים שבוצעו: אחידות בצבעים ובפונטים, כפתורים מעוצבים, כותרות מסכים וכותרות נוספות להדגשת אזורים במסכים וכדומה.

מערכת GSA

מערכת GSA פותחה עבור חברות מטען אווירי – General Sales Agents שמייצגות חברות תעופה ומספקות שירותים הן למשלחי מטענים והן ללקוחות סופיים. המערכת מטפלת בכל התהליכים הכרוכים בעבודתו של הסוכן (GSA): ניהול תיקים, ג'ובים, טיסות, שטרי מטען, מחירוים ותימחור, מסמכים והתחשבות.



מודול הצעות מחיר

פותח מודול חדש ליצירה וניהול של הצעות מחיר – Quotes. מודול זה משולב במערכות יבוא אווירי וימי, כך שבתיק יבוא ניתן לראות את ההצעות הפתוחות ולשלוף מחירים מהצעות שאושרו.



מצב לקוח

פותחה אופציה חדשה – Client Balance (אופציה CC2) - שמספקת תמונה עדכנית על מצב ההתחשבות עם הלקוח, כולל יתרת הלקוח, צ'קים דחויים, וסכומים פתוחים שלא הופקו עבורם חשבוניות מכל המערכות. המידע נלקט ממערכת הנהלת החשבונות כמו גם מהמערכות התפעוליות. ניתן לראות את סך כל היתרה של הלקוח לפי המערכות השונות.

שיפורים ברשימות תפוצה

במסך האופציה ליצירת רשימת תפוצה - (CON4) New Distribution List, נוספו שדות להגבלת רשימת התפוצה לפי תפקיד (Job Title) ותחום התעניינות (Interest Area). נוסף גם השדה Application להגבלת הרשימה לשימוש ביישומים מסוימים של Unifreight.

האופציה Contact List מציגה את אנשי הקשר שמכילה רשימת תפוצה ומאפשרת לסמן את אלה שרוצים להוציא מהרשימה.

שילוב מעקב מכולות במערכת יבוא

המודול למעקב מכולות – Container Control – שולב במערכות יבוא ויצוא ימי, כך שבמקרה של מכולות מלאות בתיק תפתח המכולה גם במערכת מעקב מכולות.

אינדקס חשבונות – Account Management

מנגנון Instructions

מנגנון ה- Instructions מיושם עתה גם באופציות האינדקס – Account Entry.

הזנת סיבת חסימה באינדקס

במסך האופציה לחסימת רשומות אינדקס - Block/Release (AC17) נוסף השדה Block Reason להזנת סיבת החסימה (שדה חובה). שדה זה משמש גם לשליפת רשומות שנחסמו מסיבה מסוימת: עם בחירת הסיבה ולחיצה על הכפתור Retrieve מוצגות הרשומות הרלוונטיות.

חסימת רשומה באינדקס ורישום הסיבה יוצר אירוע.

ניהול הרשאות לפי קבוצה

באופציה Group Definition (AC9) להגדרת קבוצות שותפים עיסקיים, נוספה האפשרות להגדיר הרשאות ברמה של קבוצה. עבור כל קבוצת שותפים, ניתן להגדיר את סוג הפעולה (צפיה, הוספה, עדכון, איסור וכו') המותרת לכל אחד מקבוצות המשתמשים המוגדרות במערכת. הרשאה זו חלה על כל המסכים של האופציה (AC1) Account Entry, עבור כל הרשומות השותפים השייכים לקבוצה.



מחירונים

הגדרת מחירון עם סטטוס

בעת הגדרת מחיר במחירון, ניתן להגדיר פונקציה הכוללת בדיקה של קיום סטטוס בישות. המחיר בתיק יחושב בהתאם לקיום הסטטוס במסך Follow Up של תיק.


יצירת אירוע בעקבות הפעלת מחירון

הפעלת מחירון על סעיף חשבונית יוצרת אירוע המכיל את הנתונים שהפעילו את המחירון ואת המחיר. כך המערכת מתעדת את הנתונים שהיו בתיק בזמן חישוב המחירון.

הנהלת חשבונות

מע"מ צד ג'

פותחה מנגנון לטיפול ב"מע"מ צד ג'". המערכת מאפשרת לנהל ולשמור את סכומי המע"מ שנועדו לתשלום על-ידי צד ג'. בסיום תהליך הפקת חשבונית, מופיע מסך ובו ניתן להזין את סכום המע"מ, ברמה של סעיף בחשבונית. ניתן להדפיס את המידע הזה על החשבונית המופקת.



קליטת הוצאות עם צ'ק

כאשר קולטים הוצאה (Payment) הכוללת תשלום לספק באמצעות צ'ק, מועברת פקודת יומן עבור הצ'ק לכרטיס הספק. הדבר מאפשר דיווח תקין למע"מ.

הגדרת Instructions

בהגדרות של Instructions נוספה נקודת הצגה – View Place – חדשה והיא
Payment Entry Instructions שהוגדרו ל-View Place הזה, יוצגו בכניסה למסך
Payment Entry.

תאריך חשבונית במסך Agent Transactions

במסך Agent Transactions (AGT1) נוסף שדה תאריך שבו מוזן תאריך הערך של
התנועה (תאריך ערך של ספק החשבונית) המוצגת.