



Unifreight Forwarding V4.4

תיאור גרסה חדשה

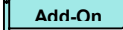
תוכן עניינים


4.....	מבוא
4.....	מערכת יבוא
10.....	מערכת ייצוא אוויר
14.....	מערכת ייצוא ימי
16.....	מערכת עמילות
17.....	מודול חשבונות ספק
17.....	מודולים כלליים
19.....	תשתיות

מבוא

מסמך זה מתאר את החידושים, השיפורים והשינויים שבוצעו בגרסאות 4.3 ו-4.4 של Unifreight, בחלוקה לפי היישומים השונים במערכת.

במסמך נעשה שימוש בסימנים הבאים:

כדי לסמן אופציה או תכונה שיש לרכוש בנפרד. יש לפנות לחברת עמיטל דאטה לקבלת הצעת מחיר. 

כדי לסמן אופציה או תכונה שדורשת התאמה מיוחדת ללקוח. יש לפנות לחברת עמיטל דאטה לקבלת הצעת מחיר. 

מערכת יבוא

File/Job Entry

במסכי ההזנה של תיק ושל job בוצעו השינויים הבאים:

- במסך General של תיק ושל job, נוסף השדה Agent Ref ליד השדה Agent והוא משמש לזיהוי הסוכן. שדה זה הועבר לכאן ממסך More.
- השדה Handling Type הועבר ממסך General למסך More.
- במסך More נוסף השדה "שטר מטען נוסף".
- במסך General, ניתן כעת לעדכן את פרטי היבואן של תיק, גם אם קיימת רשומה עבור היבואן באינדקס חשבונות. הנתונים המעודכנים יופיעו בהדפסות השונות.
- במסך General של job, נוסף השדה Discharge Port להזנת הנמל שבו מפרקים את הסחורה. את הנתון הזה משדרים גם במצאה.

טיפול במסמכי תיק

במסך Documents של תיק יבוא (מתוך OP Center), נוספו שני שדות חדשים: Number of Copies להזנת מספר העותקים ו- Remarks להזנת הערות.

בטבלת סוגי מסמכים – Document Type table – ישנה כעת הבחנה בין מסמכים של הובלה ימית לבין מסמכים של הובלה אווירית.

קשר למערכת תיוק

נבנה קשר בין מסמך שנסרק במערכת התיוק לבין אותו מסמך שהוזן במסך Documents של תיק השילוח. בטבלת סוגי מסמכים במערכת יבוא, נוסף שדה המקשר סוג מסמך לטבלת Document Type של מערכת ניהול מסמכים. כאשר מתייקים מסמך במערכת ניהול מסמכים, והוא שייך לסוג מסמך שמקושר לטבלת המסמכים ביבוא, במסך Documents של תיק השילוח מתעדכנים הפרטים הרלוונטיים

באופן אוטומטי. וכמו כן נוצר אירוע רלוונטי במערכת אירועים. בעתיד, תינתן האפשרות להציג מסמך מתויק מתוך מסך Documents של תיק השילוח.

ניהול מחסנים

המערכת יבוא אוירי הינה רב-מחסנית. השדה Warehouse במסך General של תיק נועד לקשר את התיק למחסן שבו מאוחסנת הסחורה: ממ"ן, סוויסבורד או בונדד. כל התקשורות של תעודות אחסנה מתנהלות מול המחסן שצוין בתיק.

השהיות

בוצעו שיפורים במסך השהיות - Demurrage ב-OP Center של תיק יבוא ימי.

הצגת תיק – File Display

במסך הצגת תיק – File Display – נוספו השדות הבאים: עמיל מכס, תיק עמילות, מוביל ועוד.

במסך הצגת תיק ימי – Ocean File Display – נוספו השדות: Manifest Serial, Vessel, External Storage.

משתנים חדשים לשילוב בהודעות דוא"ל

נוספו משתנים חדשים לרשימת המשתנים במסך למשלוח הודעות דוא"ל של תיקים.

- Notes from all SHOs – כל ההערות (S_NOT) של כל ה-SHO שמקושרים לתיק
- Supplier e-mail
- Supplier reference
- Supplier contact name
- Last status name
- Ocean file type
- סה"כ הוצאות Collect בחו"ל
- סה"כ היטלי Collect
- סה"כ הוצאות בארץ
- Package details (עם העמודות כמות, סוג אריזה, משקל, סידורי)
- Discharge port
- Required documents - כל המסמכים שמסומנים כ-req ואין להם תאריך הגעה
- סה"כ נזק

עדכון תיק סגור

האופציה Update Fields ב-OP Center של תיק מאפשרת לעדכן את עמיל המכס (Customs Agent) ואת פרט המכס (Harmonize No.) של התיק לאחר שהוא נסגר.

ביטול job

האופציה Cancel Job נועדה לבטל job. ניתן גם לבטל את הביטול.

ביטול תיק

האופציה Cancel File נועדה לבטל תיק. ניתן גם לבטל את הביטול.

Manifest Center

האופציה Manifest Center מספקת מידע על השידורים למכס ולרנ"ר של מסמכי Gatepass Movement - i Delivery Order, Manifest. האופציה מציגה את השידורים שכבר בוצעו, את אלה שממתינים להישלח, את אלה שממתינים לתשובה וכדומה. לאופציה זו ניתן לגשת מהתפריט AI-Import, וגם מתוך ה- OP Center של job. מתוך job, האופציה מציגה את השידורים הקשורים לישות הספציפית.

סעיפי חשבונית – Service Types

מסך הגדרת סעיפי חשבונית - Service Types - עוצב מחדש וחולק למספר אזורים שכל אחד מהם מרכז פרמטרים הקשורים לאותו עניין. כמו כן נוספו שני פרמטרים: (1) שותף עיסקי - partner – לקביעת השותף העיסקי שיחויב עבור הסעיף כברירת מחדל (2) תאריך ערך.

מחירוניהם

שדות פונקציה חדשים

במסך הזנת מחירים במחירוני ייבוא, נוספו שדות חדשים לרשימת השדות שבהם משתמשים להגדרת נוסחאות לחישוב מחיר: Total for Payment (סה"כ לתשלום), Total Charges (סה"כ חיובים), Total Disbursement (סה"כ הוצאות בחו"ל).

הוספת מטבע מחירון השונה ממטבע חישוב המחירון

בשדה Owner Currency במסך הזנת מחירים במחירוני ייבוא, ניתן לקבוע מטבע אחר מהמטבע המצויין בשדה Currency (מטבע מחירון). בזמן הפקת חשבונית, המערכת תתרגם את הסכום למטבע שמופיע בשדה Owner Currency. כלומר, החיוב יתבצע במטבע הזה.

כפתור חדש וסטטוסים חדשים בשאילתה למחירוניהם

בשאילתה למחירוניהם - Tariff Query, כאשר ההובלה היא ימית, מופיע כפתור חדש Container Price – להגדרת חיתוך לפי טווח מחירי מכולה.

בשדה סטטוס, נוספו אופציות חדשות לחיתוך לפי: מחירוניהם שהם בתוקף ומחירוניהם שאינם חסומים.

שדות חדשים באופציה Multiple Tariff Entry

במסך האופציה Multiple Tariff Entry נוסף שדה מטבע בחלקו העליון של המסך. שדה זה משמש לציין מטבע שיחול על כל המחירוניהם שיוזנו בהזנה מרוכזת.

נוסף גם שדה להזנת תאריך תוקף: Effective Date.

שינויים באופציה Global Actions

בוצעו שיפורים באופציה Global Actions ועתה ניתן לטפל גם במחירי מכולות.

סימון חשבונית אשראי

לאחר הפקת חשבונית אשראי, סעיפי החשבונית הרלוונטיים במסך ההתחשבות – Billing Entry – מסומנים בסימן צהוב.

קבלות

במערכת יבוא ניתן להפיק קבלות חיצוניות, בשקלים ובמטבע זר, וכן לקשר אותן לחשבוניות הרלוונטיות.

קליטת הוצאות

במסך האופציה לקליטת הוצאות – Payment Entry (מתפריט AIPY), נוספה האפשרות לקלוט הוצאות בלי לציין יישות. כלומר, ניתן לקלוט הוצאה לכרטיס חשבון ולא לתיק או ל-job. הדבר מתאפשר על-ידי בחירת הערך "Account" בשדה Type בשורת הוצאה.

נוסף שדה חדש לחלקו העליון של מסך קליטת הוצאות – Fixed Type שמשמש לציין את הישות שאליה קשורות ההוצאות.

Agent Charges

בשדות Client Tariff ו- Client Tariff Type במסך Agent Charges ניתן כעת לראות את פרטי המחירון (סוג ומספר) שלפיו יחויב הלקוח. כאשר מדובר במחירון כללי שחל על קבוצת לקוחות, השדה נצבע בצבע על מנת להצביע על כך. אם למחירון בעלים (owner) ספציפי, השדה נצבע באדום.

בתחתית מסך Agent Charges מופיעים סיכומים חדשים: Total Disbursements (סה"כ ההוצאות), Total Surcharges (סה"כ ההיטלים), וסיכום של שניהם.

שאלות

שאלתה לתיקים פתוחים – Open Files

השאלתה לתיקים פתוחים – Open Files – מציגה מידע על חיובי לקוחות עבור תיקים ספציפיים. היא מאפשרת לאתר תיקים פתוחים (ללא חשבוניות), תיקים עם שורות Payable ו- Receivable פתוחות, ותיקים שבהם חסרים נתונים חשבונאיים אחרים.

שאלתה לבדיקת תשלומים – Payment Check

השאלתה Payment Check בתפריט AI-Import מאפשרת לבדוק את החיובים שנקלטו דרך האופציה Agent Charges מול ההוצאות שנקלטו באופציה Payment Entry.

שאלתה להשהיות – Demurrage Query

השאלתה להשהיות בתפריט AI-Import מכילה מסך בחירה שבאמצעותו בוחרים את ההשהיות לטיפול ומסך תוצאות שמציגה את ההשהיות שנבחרו. מסך התוצאות נועד גם להזין הזנה מרוכזת של תאריכי פריקה/החזרה למכולות וכן מעבר למסך ההשהיות.

חיתוך לפי הסטטוס ב-Billing Entry

למסכי הבחירה של השאלתות במערכת יבוא נוסף שדה הבחירה Billing Status. באמצעות שדה זה ניתן לשלוף ישויות שהן פתוחות (ללא חשבוניות), שהן סגורות (כל הסעיפים חיובו), שהן פתוחות ב- Receivable או ב- Payable, וכדומה.

חיתוכים חדשים בשאלתה לתיקים – File Query

בשאלתה לתיקים – File Query – נוספו חיתוכים לפי תאריכים שונים. בשדה Date Type בוחרים סוג תאריך ולידו מציינים את התאריכים הקשורים.

שיפורים בשאלתה – Invoice Query

בשאלתה לחשבוניות - Invoice Query, נוספו שדות בחירה חדשים במסך הבחירה ועמודות חדשות במסך התוצאות.

דוחות וטפסים

דוח File+Inv. Report

הדוח File+Inv. Report בתפריט AIR-Air/Ocean Import Reports, מציג נתונים מתוך תיקים לרבות נתוני חשבוניות.

דוח לתיקים פתוחים – Open Files

הדוח לתיקים פתוחים – Open Files – מציג מידע על חיובים שבוצעו עבור תיקים ספציפיים. הוא מאפשר לאתר תיקים פתוחים (ללא חשבוניות), תיקים עם שורות Payable ו- Receivable פתוחות, ותיקים שבהם חסרים ונתונים חשבונאיים אחרים.

עמודות חדשות בדוח Invoice Details

בדוח תיקים עם נתוני חשבוניות - Invoice Details בתפריט AIR-Air/Ocean Import Reports, נוספו העמודות "שם לקוח" ו"סוכן".

עמודות חדשות בדוח Invoice Services

בדוח רווח והפסד - Invoice Services - בתפריט AIR-Air/Ocean Import Reports, נוספו העמודות Agent Incoterms ו-Demurrage Deposit.

הדפסת טפסים במחולל החדש

מחולל הטפסים החדש מאפשר לעצב בעזרתו ולהפיק את הטפסים/המסמכים הבאים על נייר A4:

- חשבון מטענים
- חשבונית
- תעודת שער



סטטיסטיקות


נוספו עמודות חדשות להצגת סטטיסטיקות במערכת יבוא אשר מציגות מידע לפי גודל מכולה – 20, 40, HQ (סחורה מסוכנת) וכדומה. נוספה גם עמודה שמציגה מידע לפי קבוצות סוכנים - Agent Section.

למסך סטטיסטיקה לתיק – File Statistics, נוספו העמודות: Volume ו-TEU.

ניהול תקשורות וממשקים

תקשורת ישירה עם חברת אל על

פותחו מסרים חדשים לתקשורת ישירה עם חברת אל על, באמצעות FTP. המסרים שהם במבנה Cargo IMP נועדו לקבלת סטטוסים עדכניים על תנועת מטענים. תקשורת זו מחליפה את התהליך הקודם של תקשורת באמצעות TradeVision והיא אמינה יותר.




תקשורת עם ממ"ן

בהובלה אווירית הוגדרו סטטוסים חדשים לתקשורת עם ממ"ן: קליטה, אחסון ובנייה.

איחוד ופיצול

פותחה אופציה לשידור רשומת C למכס במטרה לדווח על איחוד ופיצול (הזזת שטרי מטען מעסקה לעסקה) של משלוחים, שבוצעו לאחר שידור שטרי מטען.



מערכת ייצוא אווירי

היסטוריית אחסנות

האופציה Storage History ב-OP Center של job מציגה רשימה של כל התיקים הקשורים ל-job ואת היסטוריית האחסנות שלהם בממ"ן

טופס קנדה

במסך Forms Detail בתיק, באזור של טופס קנדה, נוסף שדה Producer להזנת פרטי יצרן. מידע זה יופיע במשבצת של "יצרן" בטופס המודפס. אם פרטי היצרן אינם מוזנים, פרטי היצואן יופיעו במשבצת ה"יצרן" בטופס המודפס.

הזנת חברת ביטוח

למסך General/More בתיק ייצוא אווירי נוסף שדה חדש להזנת חברת הביטוח – Insurance Company. ניתן גם להגדיר אנשי קשר לחברת הביטוח. ניתן לשלוח הודעת בקשת ביטוח לכל חברות הביטוח שהוגדרו במערכת.

במסך Form Details Entry

במסך Form Details Entry נוסף השדה Gross Weight להזנת משקל תכשיטים. במקביל, הוגדר שטר מטען במבנה מיוחד של Jewelry Airwaybill שבו מודפס המשקל שמזינים בשדה Gross Weight. נתון זה מודפס גם בטפסים אחרים הקשורים לתכשיטים.

אריזות

במסך Pick Up ניתן עתה להזין נתוני אריזה שיופיעו רק על טופס ה-Pick Up. בשדה "הערות" במסך זה, מזינים מלל שיודפס על הזמנת ה-Pick Up למובל היבשתי.

מספר שטר מטען

אורך השדה "מספר טיסה" במסך הטיסות הוגדל מ-5 ל-6 תווים. כדי להכניס את כל המספר לשטר המטען המודפס, הוקטנו הפונטים במשבצת שבה מופיע המספר.

מסך טיסות

במסך הטיסות נוספה האפשרות (כפתור SPLIT) לפצל משלוחים למספר טיסות.

מחסנים

מערכת ייצוא אווירי הינה רב-מחסנית. השדה Warehouse שנוסף למסך General של תיק משמש לחבר את מחסן הסחורה לתיק על-ידי בחירת אחת האפשרויות: ממ"ן,

סוויסבורד או בונדד. כל התקשורות של תעודות האחסנה מתנהלות מול המחסן שצויין בשדה Warehouse.

קונסולידציה

Consol Check

האופציה Consol Check בתפריט AE-Air Export, נועדה לבצע סימולציה לבניית קונסולידציה. לגבי כל תיק האופציה מאפשרת לבדוק לאיזו קונסולידציה כדאי לצרף אותו.

Consol Build

האופציה Consol Build מאפשרת לאסוף את כל התיקים שטרם חוברו ל-job, ועבור כל אחד מהם להחליט לאיזה job לחבר אותו.

Booking Information

למסך General של job, נוספו נתוני הזמנה – Booking Information – אשר מספקים מידע לגבי המקום שהוזמן בחברת התעופה. כאשר מחברים תיקים ל-job המערכת בודקת את המקום מול נתוני ההזמנה. במקרה של חריגה, נוצר אירוע ב-job והדבר מתבטא גם בתהליך Build Manifest.

מחירוים

חיבור מחירוים חדשים

חוברו מחירוים חדשים למערכת יצוא אווירי: מחירון הובלה ומחירוני DISB.



חיבור מחירוני סוכנים


חוברו מחירוני סוכנים לצד ה-Payable במסך Disbursement Entry של תיק. המערכת מחפשת מחירוני סוכנים כאשר סעיף הוגדר כ"due agent". אחרת, המערכת מחפשת מחירוני הובלה (סעיף שהוגדר כ"due carrier").

שדה חיתוך VIA

במסך הזנת מחירוני ייצוא אווירי נוסף שדה חיתוך VIA שמתבסס על השדה VIA במסך טיסות של תיק ייצוא אווירי. שדה זה מאפשר לתמחר קטעי טיסות.

בקרת אשראי

במנגנון בקרת האשראי שבודק את יתרת הלקוח מול מסגרת האשראי מתבצעת גם בדיקה מול הנהלת חשבונות תוך התייחסות לתיקים הפתוחים במערכות ייצוא אווירי וייצוא ימי.



חיבור חשבונית ממ"ן - פקודת עבודה

חיובים מסוג פקודת עבודה מממ"ן נקלטים עתה במערכת בתקשורת ישירה ונכנסים לצד ה-Payable במסך Disbursements של התיקים. החיובים האלה מודפסים בחשבונית שמונפקת ללקוח.

Add-On

Profit Share

בנושא Profit Share, פותחו האפשרויות הבאות:

- התאמות למחירון Profit Share חדש
- מסך לבחירת סעיפים שישתתפו בחישוב רווחים
- דוח RECAP לסוכן שמסביר את אופן חישוב הרווח
- שדה חיתוך חדש – Include – בחישוב רווחים שמאפשר לבחור איזה תיק משתתף בחישוב

בוצעו גם התאמות לטפסים Form A ו- EUR1.

מערכת SCM

מערכת ה- SCM חוברת למערכת ייצוא אווירי וניתן עתה לפתוח הזמנות PO, SHO ו- SI לייצוא אווירי, וגם להציג את המידע הזה ופירוט על פריטים, באתר האינטרנט.

תצוגה דרך האינטרנט

בתצוגה דרך האינטרנט, ניתן להגדיר על-פי בקשת לקוח שלא להציג את ערך ההובלה (freight) שעל-פיו יוצר שטר המטען, אלא את המילים "as agreed" במקום.

שאלות

בכל השאלות במערכת ייצוא אווירי נוסף כפתור שמוביל ל-OP Center של הישות שעליה מתמקדים בתוצאות השאלות.

דוח רשימת חשבוניות

במסך הבחירה של האופציה Invoice List בתפריט AEIR-Invoice Report, נוספה האפשרות "ALL" לשדה החיתוך Invoice Type.

סטטיסטיקות

במסך הפרמטרים של סטטיסטיקה לתיק – File Statistics Query – נוסף שדה החיתוך Exporter Section. במסך הצגת סטטיסטיקה נוספה העמודה Other Charges.

ניהול תקשורות וממשקים

תקשורת ישירה עם חברת אל על

פותחו מסרים חדשים לתקשורת ישירה עם חברת אל על, באמצעות FTP. המסרים שהם במבנה Cargo IMP נועדו לקבלת סטטוסים עדכניים על תנועת מטענים. תקשורת זו מחליפה את התהליך הקודם של תקשורת באמצעות TradeVision והיא אמינה יותר.

Add-On

תקשורת ישירה עם ממ"ן

התקשורת עם ממ"ן מתנהלת עתה באמצעות FTP ישירות ממערכת Unifreight ואינה עוברת דרך מערכת הממפס. קבלה ושליחה של מסרים בשיטה החדשה באה להקטין את עומס הממשקים בין המחשבים וליצור תקשורת אמינה ומהירה יותר.

Custom

מסר סטטוס מממ"ן

נוספו הסטטוסים הבאים לתקשורת עם ממ"ן: קליטה, איחסון, P/L (Packing List) ובניה. מידע זה התווסף למסך הסטטוס ממ"ן שב- OP Center של התיק וגם למסך המרכז שנמצא ב-OP Center של job.

תקשורת דרך חברת טרקסון

פותחו מסרים לתקשורת עם חברות תעופה באמצעות חברת טרקסון (אשר מחליף את התקשורת באמצעות Tradevision) והם כוללים מסר שטר מטען ומסרי סטטוס במבנה Cargo IMP (כולל FHL).

לתקשורת באמצעות טרקסון יתרונות רבים:

- מסך מרכז להגדרות מול טרקסון: הגדרת עדכון שדות המשתמש במערכת באופן אוטומטי בקבלת מסר סטטוס מטרקסון.
- אין צורך בביצוע שאילתות סטטוס FSR (למעט ACI). התשובה חוזרת באופן אוטומטי בעקבות שידור מסר FWB.
- שליחת מסר במבנה Cargo IMP לפי סטנדרט חברות התעופה, ללא צורך בהמרה שבוצעה על-ידי Tradevision.
- קבלת מסרי סטטוס במבנה Cargo IMP כפי שחברת התעופה שולחת. במסרים אלו יש הבחנה בין תאריך טיסה, תאריך הגעה, ותאריך סטטוס עבור סטטוסים כמו AWD ו-DLV.

Add-On

מערכת ייצוא ימי

טופס קנדה

במסך Forms Detail בתיק, באזור של טופס קנדה, נוסף שדה Producer להזנת פרטי יצרן. מידע זה יופיע במשבצת של "יצרן" בטופס המודפס. אם פרטי היצרן אינם מוזנים, פרטי היצואן יופיעו במשבצת ה"יצרן" בטופס המודפס.

מסך אריזות תיק - Packages

במסך האריזות בתיק, מופיע סימון כחול – Container on Board – ליד המכולות שהסטטוס שלהן Loaded, על מנת לציין טעינת המכולה לאוניה בנמל.

מחיקת תיק ללא נתונים

ביציאה מה-OP Center המערכת מאפשרת למחוק תיק במידה ולא הוזנו בו נתוני.

תעודת אחסנה

בתעודת אחסנה (Storage), נוסף שדה טרה - tare - להזנת משקל טרה עבור כל מכולה. המערכת מציבה ברירת מחדל למשקל טרה. בשידור לנמל הטרסה מתווסף למשקל.

העמסת עלויות Job לפי נפח יחסי

על מנת להעמיס את עלויות ה-job לפי נפח יחסי, בהגדרת סעיף החשבונית הרלוונטי (Service Type) בוחרים את הערך Volume בשדה Proportional Division.

Incoterms

הוגדר פרמטר ברמת אפליקציה – Delete disbursement package incoterms – change – שמאפשר להחליף אוטומטית את הגדרת Prepaid/Collect בסעיף החשבונית במסך Disbursements בתיק כאשר משנים את ה-Incoterms בתיק הייצוא.

הערות במניפסט

במסך Build Manifest נוסף כפתור Comments שמאפשר להזין הערות בצורה מרוכזת, לכל התיקים. במידה וקיימות הערות לתיק מופיע סימן ירוק ברשומה של התיק.

חשבונית

באמצעות מסך יצירת חשבונית - Invoice Create - ניתן עתה להפיק חשבונית/קבלה וגם פרופורמה.

מחירוני Profit share

מחירוני Profit Share חוברו למערכת יצוא ימי (עבור סוכנים), ומתבצעים עתה חישובי Profit Share אוטומטיים לסוכנים.

Job Closure

במסך סגירת הפלגה – Operational Closure – נוסף השדה Freight for Commission.

טבלאות

בטבלת הנמלים נוסף השדה Transshipment להגדרת נמל שטעון ראשון בהזמנה, בתיק וב-job.

טיפול במכולה ריקה

כדי לשדר לנמל איזוטנק ריק יש לבחור את האופציה Empty Isotank בשדה Empty/Full במסך General של תעודת אחסנה.

טיפול בקבלני משנה עצמאיים

נוספה האפשרות לחבר קבלני משנה עצמאיים (Restricted Owner) למערכת יצוא ימי.

הדפסות, דוחות וטפסים

הדפסת טפסים במחולל חדש

מחולל הטפסים החדש מאפשר לעצב בעזרתו ולהפיק את הטפסים/המסמכים הבאים על נייר A4: טפסי LCL, תעודת אחסנה, Gatepass, HBL, Shipping Declaration, חשבונית ושטר מטען פנימי.



Attach List-ו Shipping Declaration

כאשר ישנן יותר שורות ממספר השורות המרבי שיכול להופיע בטופס Shipping Declaration, המערכת מדפיסה אוטומטית את הטופס Attach List. המערכת יודעת אוטומטית לצרף את שני הטפסים ואין צורך בהתערבות מצד המשתמש.

דוח רשימת חשבוניות

במסך הבחירה של האופציה Invoice List בתפריט OEIR-Invoice Report, נוספה האפשרות "ALL" לשדה החיתוך Invoice Type.

הדפסה מרוכזת

האופציה Consol Print ב-OP Center של job מאפשרת להדפיס שטרי מטען בצורה מרוכזת.

סטטיסטיקות

במסך הצגת סטטיסטיקה ל-Job – Job Statistics Query – נוספה העמודה TEU שבה מופיעה כמות ה-TEU על-פני כל המכולות.

במסך הפרמטרים של סטטיסטיקה לתיק – File Statistics Query – , בשדה Shipment Type נוספו אפשרויות החיתוך: Direct ו-Groupage. נוספו גם שדות לחיתוך לפי סוכן אוניה, יעד סופי, Agent Section, Exporter Section ו-Group. ניתן לבצע חיתוך וגם מיון לפי סוכן אוניה.

ניהול תקשורות וממשקים

שידור תעודות אחסנה לרנ"ר

במסך תעודת אחסנה לרנ"ר בוצע שינוי בשדה Exporter Reference. שדה זה מודפס בחשבונות רנ"ר. במקרה שלא קיימת חשבונית יצואן, משודר הערך שבשדה Exporter Reference.

שידור AMS

ניתן להגדיר את היצואן והיבואן שיופיעו בשידור מסר AMS.

שידור מסר ל-MS

נוספה האפשרות לשדר מסר Booking ל-MS ולצפות בתהליך התקשורת באמצעות האופציה Booking Display ב-OP Center של תיק ייצוא ימי.

מערכת עמילות

שינויים במסך סיווג פריטים בתיק עמילות

השדות "תעריף (השם)" ו"ארץ מקור (השם)" הועברו לחלקו התחתון של המסך. נוסף כפתור להעתקת פרט מכס ו/או קוד תעריף לשורה הבאה.

שינויים במסך קישור וניתוק

במסך האופציה "קישור וניתוק חשבונות ספק" ב-OP Center של תיק, נוסף כפתור New לפתיחת חשבון ספק חדש מתוך תיק העמילות.

שיפורים במסך General

בוצעו שיפורים במסך General של תיק עמילות. ניתן עתה להזין מספר שטר מטען ללא קידומת חברת תעופה.

נוספו השדות "ETA – תאריך הגעה משוער" ו"משקל לחיוב".

שאלתה לתיקי עמילות

בשאלתה לתיקי עמילות (בתפריט CA-Customs Agent) נוספו שדות חיתוך חדשים, שמאפשרים לאתר את תיק עמילות ב-Unifreight לפי התיק במערכת ממפס.

מודול חשבונות ספק

הזנת חשבון ספק עם מטבעות שונים

במסך Supplier Invoice Entry, ניתן להזין את השורות של חשבון הספק במטבע אחר מזה של החשבון. המערכת יודעת להמיר את סכום השורה למטבע חשבון הספק.

הזנת חשבון ספק בשער המפעל

המערכת מאפשרת להזין חשבון ספק בשער המפעל מבלי ליצור סטטוס OH (על-פי הגדרת פרמטר ברמת ספק באינדקס החשבונות) לישות SHO.



שיפורים באופציה Supplier Invoice

בהזנת שורה בחשבון ספק, הערך בשדה שמ"פ מועתק אוטומטית לשדה OH.

מודולים כלליים

מערכת CRM



חיבור למערכת CRM

- במסך Account Entry נוסף הכפתור CRM המאפשר לגשת למסך מערכת ה-CRM.
- לרשימת האפליקציות במסך Account Entry נוספה Sales לצורך חיבור הלקוח למערכת ה-CRM.
- מסך ה-CRM מכיל את רשימות התפוצות שאליהן שייך הלקוח. מכאן ניתן להוסיף את הלקוח לרשימות נוספות או לגרוע אותו מרשימות.
- במסך Connected Contact List שנפתח מתוך המסך Account Entry, מופיעה עתה עמודה חדשה ל-CRM תחת האפליקציות. ניתן לסמן עמודה זו על מנת לספק לאיש הקשר הודעות הקשורות למערכת CRM.

שינויים באופציה Session Working Sheet

באופציה Session Working Sheet בתפריט SL-CRM בוצעו השינויים הבאים:

- נוספו כפתורי מיון לכל העמודות בחלקו העליון של המסך.
- נוסף השדה Priority.
- הכפתור Mail מאפשר למנהל המכירות לשלוח Reminder Request לאנשי המכירות שעובדים על ה-Session (במקום לשלוח הודעת דוא"ל מתוך Outlook). בקשה זו גם מתועדת במערכת וניתן לאתר אותה בכל עת.
- הכפתור Change מאפשר לשנות את בעל הפעילות, והשינוי יוצר גם אירוע.

פנל של CRM Session

ה-Desktop של Unifreight מכיל עתה את הפנל Sales Activity Sessions שמציג את הפעילויות הפתוחות במערכת CRM.

אירועי CRM

מערכת CRM משולבת עם מערכת האירועים. כאשר מתרחשים אירועים שקשורים למערכת CRM (על-פי הגדרות), נוצרים אירועי CRM במערכת.

Contacts

שדות חדשים ב-Contacts Entry

במסך Contacts Entry נוספו השדות הבאים: Interest Area להזנת תחום עניין, ושדות להזנת תאריכים שונים כמו Anniversary. המסך עתה מכיל אזור חדש – Distribution – שמציג את התפוצות שאליהן שייך איש הקשר.

שדות בחירה חדשים ב-Contact Query

במסך הבחירה של השאילתה Contact Query בתפריט CON-Contacts, ניתן לבצע חיתוכים לפי שדות התאריך החדשים שנוספו במסך Contacts Entry. במסך הבחירה, ניתן גם להשתמש בשדה Ignore Year על מנת לחפש לפי טווח תאריכים תוך התעלמות מהשנה. לדוגמה, ניתן לחפש את כל אנשי הקשר שיש להם יום הולדת ביום מסוים, ללא התייחסות לשנה.

משלוח הודעה לתפוצה

השאילתה Distribution Query בתפריט CON-Contacts מאפשרת לשלוח הודעה לתפוצה מסוימת. כמו כן, ניתן לשלוח הודעה גם לאנשי קשר בעלי תחום עניין (Interest Area) מסוים, או שיש להם תפקיד (Job Title) מסוים, או שקשורים לאפליקציה מסוימת.

אינדקס חשבונות

שדות חדשים במסך Account Entry

במסך Account Entry, נוספו שדות חדשים באזור Company Name. ניתן כן להזין את שם החברה באנגלית וגם בעברית. המערכת מאפשרת לחפש חברה לפי שם החברה בשתי השפות.

הפרדת פרמטרים של חשבוניות

באופציה Account Entry בוצעה הפרדה בין הפרמטרים הכלליים של חשבון לבין הפרמטרים המתייחסים לתחום החשבוניות. הפרמטרים של החשבוניות הועברו למסך נפרד שאליו נגשים באמצעות הכפתור Invoice Definition ממסך הפרמטרים הכלליים (Defaults Definition).

הצגת פרטים מתוך האינדקס

כפתור חדש (שעליו תמונת ספר פתוח) לצד שדה שבו מזינים שותף עיסקי (לקוח, ספק, סוכן וכדומה) פותח מסך ובו מוצגים נתונים כלליים על החברה ונתונים על אנשי הקשר בחברה. נתונים אלו מובאים מתוך אינדקס החשבונות.

הדפסת מדבקות

אופציה חדשה – Labels Printout – בתפריט AC – Account Menu מאפשרת להפיק מדבקות עם פרטי הלקוחות לצורך משלוח חשבוניות. במסך הבחירה של האופציה, מגדירים את הלקוחות הרלוונטיים והמערכת מדפיסה את פרטיהם על מדבקות במדפסת לייזר.

תשתיות

ניהול תקשורות וממשקים

שינוי שם קובץ ב-FTP

ניתן לשנות שם של קובץ לפני שידורו ל-FTP על מנת למנוע מצב של משיכת הקובץ על-ידי הגורם המקבל בטרם הסתיים תהליך ההעברה.

קביעת שם קובץ המיועד לשליחה ל-FTP

השותף העיסקי יכול לקבוע את שם הקובץ שישודר אליו באמצעות FTP.

שיפורים בשירות האירועים

בוצעו שיפורים ביציבות ובביצועים של שירות האירועים Event Service. ניתן להריץ מספר שירותי אירועים במקביל.

שיפורים ב-Service Manager

בוצעו שיפורים במנגנון המנהל את כל השירותים – Service Manager.

תוכנית למחיקה אוטומטית

ה-Scheduler מאפשר להריץ תוכנית חדשה שנועדה לבצע מחיקה אוטומטית של תקשורות. התוכנית 0069 – Communication Cleanup פותחת חלון לבחירת טווח התאריכים ואת סוג התקשורת (למשל, לשמור הודעות דוא"ל למשך חצי שנה וממשקים למשך חודש).

בעיית timeout טופלה

הבעיה של תקיעת שידורי FTP במקרה של timeout טופלה.

הפעלת Web Service

נוספה האפשרות להפעיל Web Service דרך מערכת התקשורות.

מסרים נכנסים מגורם חיצוני

הוגדר סטטוס חדש במערכת התקשורות עבור מסר נכנס מגורם חיצוני שנדחה מסיבות שונות. זהו הסטטוס "Rejected" שמקבל מסר כאשר אין ביכולתה של המערכת לנתח אותו עקב כפילויות, חוסרים בטבלת תרגום, או סיבה אחרת. עד כה מסרים אלו קיבלו את הסטטוס "Failed".

במקרה שמתקבל מסר שבו חסר תרגום עבור שדה אינדקס בתיק/הזמנה והתרגום מבוצע ידנית על-ידי המשתמש, המערכת שומרת את התרגום הידני בטבלת Error Table ומיישמת אותו בקליטה הבאה של אותו המסר.

ניתוח תקשורות

פותח מנגנון שמנקה תווים לא חוקיים מתקשורות נכנסות, בעת תהליך הניתוח.

סימולציה ל-FTP

פותחה תוכנית חדשה להרצת סימולציה לתקשורת FTP. הגישה לתוכנית היא מתוך הגדרת תקשורת ומאפשרת לבדוק שהתקשורת תקינה.

חסימת תקשורות לא מורשות

על מנת למנוע חדירת דואר זבל ולסנן סוגי דואר שאינם רצויים, פותחה האפשרות להגדיר רשימת כתובות שמהן מותר לקבל דוא"ל – White List. ההגדרה מתבצעת באמצעות האופציה Email Filter בתפריט (GTR) Translation Tables.

סינכרון תקשורות ל-SAP

המערכת מסנכרנת את התקשורות ל-SAP על מנת למנוע מצבים של חוסר סינכרון כמו למשל הגעת קבלה לפני חשבונית.

שאלתה לתקשורות

בשאלתה לתקשורות - Communication Query נוסף הכפתור Group by Subject המאפשר לקבץ תקשורות לפי נושאים.

מערכת ניהול מסמכים

תוכנית למחיקת מסמכים

ה-Scheduler מאפשר להריץ תוכנית חדשה שנועדה לבצע מחיקה מרוכזת של מסמכים. התוכנית Document Cleanup – 0938A פותחת חלון שאלתה לבחירת המסמכים למחיקה ומוחקת את המסמכים שעלו בתוצאות השאלתה.

הזנת מספר תיק ערוך

בעת תהליך התיק במערכת ניהול מסמכים, ניתן להזין את מספר התיק בנתוני מפתוח בצורה ערוכה. לדוגמה, מספר תיק יבוא A/200 (אפשר להקיש רק A200) במקום A00000200.

שיפור ב- Web Service של מערכת ניהול מסמכים

בוצעו שיפורים ב- Web Service של מערכת ניהול מסמכים שמכילים יכולות חדשות כמו גמישות בהזנת ספריות למקומות שלא ניתן היה לגשת אליהם בעבר. שיפורים אלו מפשטים את תהליך ההתקנה.

תיק דואר בתוך דואר

מתוך Outlook ניתן לתייק הודעת דוא"ל שנמצא בתוך הודעת דוא"ל.

שאלות למסמכים שתויקו

שאלות חדשות מאפשרות לאתר ישויות במסמכים שתויקו.

ניתן לחפש מסמכים לפי סיומת של קובץ.

מערכת אירועים

הרשאות להזנת אירועים

פותח מנגנון הרשאות להזנת אירועים ידניים שמאפשר להגדיר את המשתמשים שרשאים להזין אירועים. את ההגדרות מבצעים באמצעות הפונקציה Privilege במסך הגדרת אירועים.

ניהול אירועים לישות חשבונית

מערכת האירועים מיושמת עתה גם על ישות חשבונית. ניתן להגדיר את האירועים הפעילים עבור הישות הזאת באמצעות האופציה Invoice Active Event בתפריט GIN- Invoice. האופציה Invoice Result Definition באותו תפריט משמש להגדרת Results עבור הישות חשבונית.

מחיקת אירועים

ה-Scheduler מאפשר להריץ תוכנית חדשה שנועדה לבצע מחיקה מרוכזת של אירועים. התוכנית 0070 – Events Purge per Entity מוחקת את האירועים שנוצרו בתקופה שאותה מציינים במסך הפרמטרים של התוכנית.

סטטיסטיקות

שינויים בביצוע שאלתה או דוח סטטיסטי

על מנת למנוע שגיאות בנתונים סטטיסטיים שיכולות להגרם מבנייה חלקית של נתונים, המערכת אינה מאפשר להריץ שאלתה או דוח סטטיסטיקה בטרם הסתיים תהליך בניית הנתונים. המערכת מציגה הודעה שלא ניתן לבצע את הבקשה ומציינת את החודשים שבהם נוצרו השגיות.

כמו כן, לא ניתן להריץ בניית נתונים אם באותו הזמן רץ תהליך בנייה על אותו טווח של תאריכים.

שינוי במסך היסטוריה

מסך ההיסטוריה של תהליכי בניית נתונים סטטיסטיים - Process History Log - שונה כך שניתן עבור כל חודש לראות את זמן ההתחלה וזמן הסיום של הבנייה.

הגדרת מדפסות, שירותי הדפסות וניהול הדפסות

אשף הגדרת מדפסות

ה"אשף להגדרת מדפסות" מאפשרת להגדיר למערכת Unifreight מדפסת שהותקנה תחת מערכת ההפעלה של Windows. ההגדרה מתבצעת בקלות במספר צעדים פשוטים.

שיפורים במסך הגדרת מדפסות

בוצעו שיפורים במסך הגדרת מדפסות – Device Definition. כעת ניתן להגדיר את אותו המדפסת עבור כמה סניפי החברה בשורה אחת (בגירסה קודמת היה צריך להגדיר שורה נפרדת עבור כל סניף).

שיפורים בשירותי הדפסות

בוצעו שיפורים רבים בשירותי ההדפסות על מנת להגביר את הזמינות והאמינות:

- איתור ושיחזור אוטומטי במקרה של הדפסה שתוקעת את השירותים
- גילוי אי-זמינות מדפסת לפני הדפסה
- תור מיוחד להדפסות כבדות, ועוד

הדפסת סטים

ניתן להגדיר מראש סטים של מסמכים שאותם רוצים להדפיס ביחד. לאחר ההגדרה שתבצע על-ידי צוות עמיטל, עם שליחת סט להדפסה, המערכת תדפיס זה אחר זה את כל המסמכים שבו.

חסימת הדפסה כאשר מדפסת לא זמינה

המערכת מסוגלת לזהות בעיה במדפסת ולשלוח התרעות על כך.

מחולל טפסים

מחולל הטפסים החדש מאפשר לעצב טפסים ואף לנהל אותם. בשלב הזה ההגדרות נעשות על-ידי צוות עמיטל. בעתיד משתמשים יוכלו להפעיל את המחולל בעצמם. למחולל הטפסים יתרונות רבים.

ניתן לעצב את חשבונות החברה באמצעות מחולל הטפסים החדש.

במערכת ממפס, ניתן להשתמש בטפסים שנוצרו במחולל היישומים החדש ב-Unifreight.

מנגנון התקנה

פותח מנגנון חדש לשידרוג אוטומטי לגירסה חדשה של Unifreight. המנגנון מקצר את משך ההתקנה ומונע טעויות אנוש בתהליך.

מנגנון Tasks

כאשר נוצר Task במערכת ומתווסף לרשימת המשימות, הוא נשלח למשתמש הרלוונטי (Task Owner) גם באמצעות דוא"ל.

שיפורים במערכת Statements

בוצעו שיפורים רבים במערכת Statements, לרבות:

- אופציה לביטול תשלום סוכן
- שחזור statement שלא נוצר מחשבונית
- אופציה להגדרת שם מוטב לסוכן
- שיפורים בהדפסות ובתצוגות

שיפורים ב-Scheduler

בוצעו שיכלולים רבים ב-Scheduler לרבות האפשרות להריץ מספר מופעים במקביל, ניקוי אוטומטי של ההיסטוריה (שמירה עד חצי שנה אחרון או 5000 עד שורות), ושיפור מנגנון התיזמון מחדש.

בוצעו שיפורים במסך ההגדרות של ה-Scheduler, כמו גם בביצועים וביציבות של המגנון.

הורדת כמות DB-connections

הופחתו כמות ה-DB Connections על מנת לשפר ביצועים ולהגביר את יכולת הגידול של המערכת.

ניהול Sessions

בוצעו שיפורים בביצועי המנגנון לספירת רשיונות. עתה המנגנון מתעד את היציאות מהמערכת.

הורדה לאקסל

בוצעו שיפורים בתהליך הורדת נתונים לאקסל. במסך בחירת נתונים להורדה לאקסל נוספה היכולת להגדיר סוגי שדות, ולשלוט בסוג השדה ובסיכומים.

Services

חסימות שירותים

האופציה Service Activity בתפריט SRV-Services שמציגה את השירותים שרצים במערכת, כוללת עתה את אופציית ההיסטוריה. מסך ההיסטוריה מציג מידע על חסימות השירותים, על המשתמשים שביצעו את החסימות, ועל המועד והסיבה של כל פעולה.

גם כשנחסם שירות, המערכת מחזירה אותו לפעולה לאחר 10 דקות.

מסך מעקב שירותים

פנתחה אופציה חדשה למעקב על השירותים הממתינים בתור לביצוע. האופציה מציגה את השירותים שממתינים בתור, את מספר המשימות הישנות ביותר – Oldest Task, וכן סטטיסטיקות על הביצועים במקוון.

הרחבת מנגנון הרשאות

מנגנון ההרשאות הורחב כך שניתן כעת להגדיר (באמצעות האופציות Group Security ו-Group Security by Action) הרשאות ברמה של פעולה ספציפית, כמו למשל שימוש בכפתור.

עמדת חתימה חדשה

Unifreight מספקת עמדת חתימה חדשה שניתן להתקין במערכת.

תמיכה ב- Cyberarch

Unifreight תומכת בתקשורת Cyberarch בממשק מול רנ"ר.

תמיכה ב-Oracle 64 bit

Unifreight תומכת ב-Oracle 64 bit שמספק למערכת יכולת גידול.

Uniface 8406

Unifreight תומכת בגירסה המתקדמת של Uniface, 8406.

מנגנון Caching

פותר מנגנון Caching שמשפר את הביצועים של התקשורות היוצאות ונכנסות.

טיפול בחשבוניות

בדיקת תקינות חשבונית

המערכת מבצעת בדיקות תקינות בזמן בניית חשבונית על מנת למנוע תקלות שעלולות להתרחש לאחר העברת החשבונית למערכת SAP.

יצירת חשבונית

ניתן עתה לקבוע תאריך ערך כללי בזמן יצירת חשבונית, שיחול על כל אחת משורות החשבונית.


העברת תשלום לספק ל-SAP

לאחר הזנת צ'ק בקליטת הוצאות, המערכת משדרת את התשלום לספק להנהלת חשבונות של SAP.

תקשורת עם מס הכנסה

פותרו מסרים חדשים עבור מס הכנסה, במבנה אחיד על-פי הדרישות המקובלות.

ניתן ליצור קובץ עבור מס הכנסה על-פי המבנה הדרוש.



שיפורים בקבלות חיצוניות

בוצעו שיפורים רבים באופציה להפקת קבלות חיצוניות, לרבות:

- קישור לישויות תפעוליות
- הזנה ותרגום למטבע וסכום מקור
- איתור וקישור לחשבונות